

Министерство здравоохранения Хабаровского края
«Краевая клиническая больница №1» имени профессора С.И. Сергеева

ПАМЯТКА

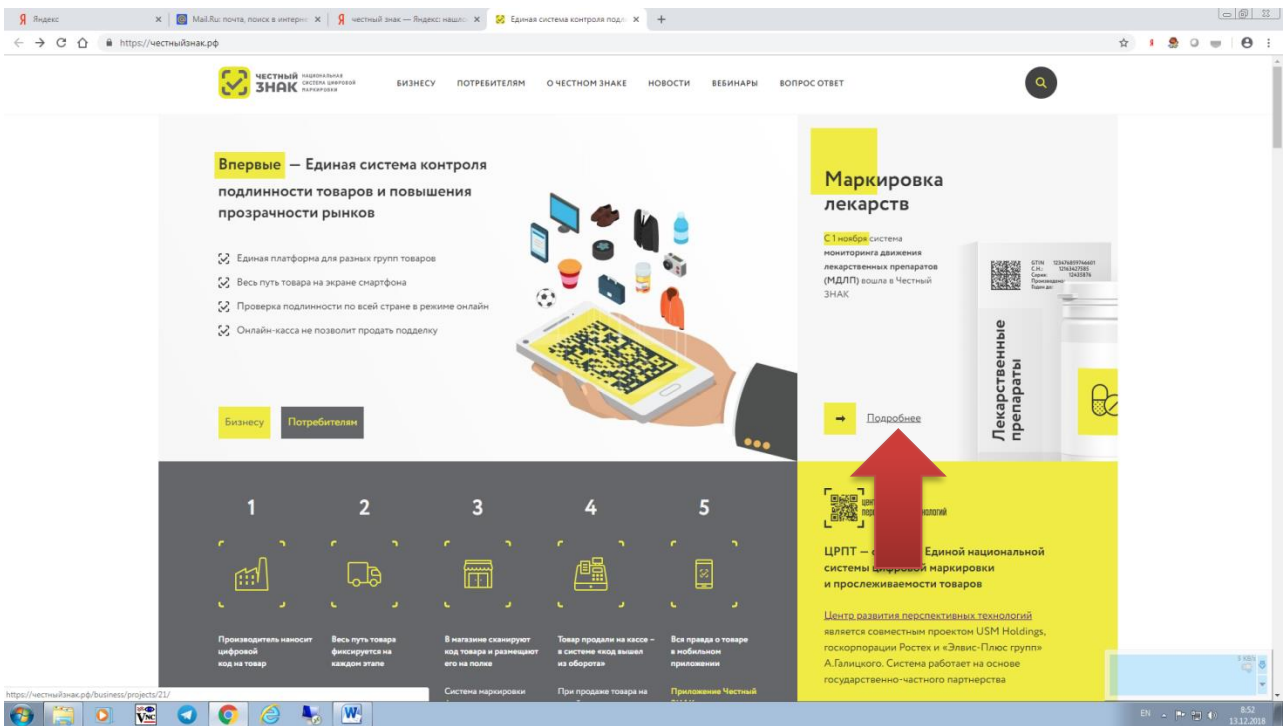
Организация работы медицинского учреждения в
ИС «Мониторинг движения лекарственных
препаратов»

Подготовка к работе в ИС «МДЛП»

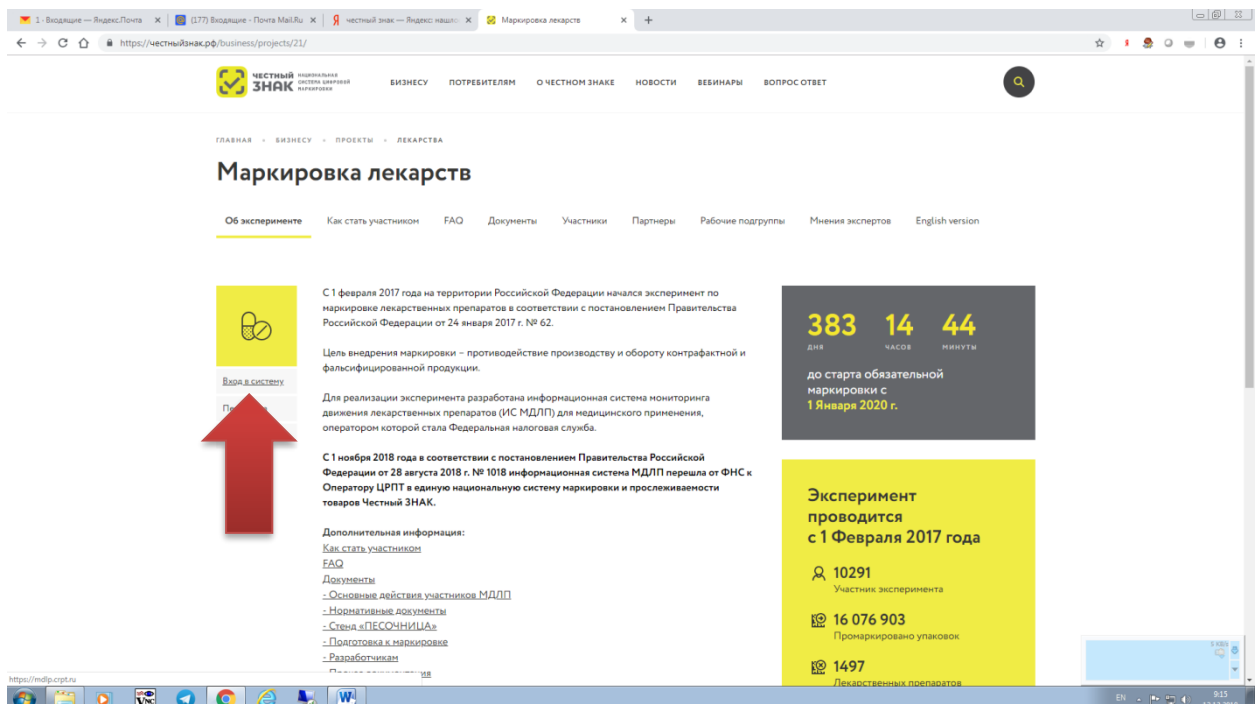
1. Создать рабочую группу, обозначить ответственных лиц за организационные и технические вопросы. Создать приказ по учреждению.
2. Ознакомиться с нормативной документацией эксперимента:
 - Постановление Правительства РФ от 24 января 2017 г. N 62 «О проведении эксперимента по маркировке контрольными (идентификационными) знаками и мониторингу за оборотом отдельных видов лекарственных препаратов для медицинского применения»
 - Методические рекомендации от 28.02.2017 г.
www.nalog.ru
<http://www.roszdravnadzor.ru>
3. Получить электронную подпись в аккредитованных удостоверяющих центрах. Для регистрации и работы в системе необходима квалифицированная электронная подпись, выданная на руководителя организации. При регистрации осуществляется проверка ФИО руководителя и ИНН на соответствие с ЕГРЮЛ. Перечень аккредитованных удостоверяющих центров можно найти по адресу <http://minsvyaz.ru/ru/activity/govservices/2>
4. Иметь лицензию на фармацевтическую деятельность. Проверить сведения о лицензиях на фармацевтическую деятельность можно в Едином реестре лицензий, выданных органами государственной власти субъектов Российской Федерации на сайте Росздравнадзора по адресу <http://www.roszdravnadzor.ru/services/licenses>
5. Изучить схемы работы ИС МДЛП
6. Определиться со способом передачи данных в ИС МДЛП
 - Личный кабинет в ИС МДЛП
<http://mdlp.nalog.ru>
 - Передача данных с помощью аппаратно-программного интерфейса (API)
<http://www.nalog.ru/rn77/taxation/labeling/med/#t4> – Регламент подключения к API и рекомендуемый алгоритм освоения интеграции с МДЛП через предоставляемый API
7. Определиться с программным продуктом для учета лекарственных препаратов
8. Подготовить рабочее место сотрудника аптеки
 - Компьютер
 - Сканер для считывания двухмерного штрих-кода
 - Квалифицированная электронная подпись
 - ПО, обеспечивающее работу с электронной подписью

Регистрация в ИС «МДЛП»

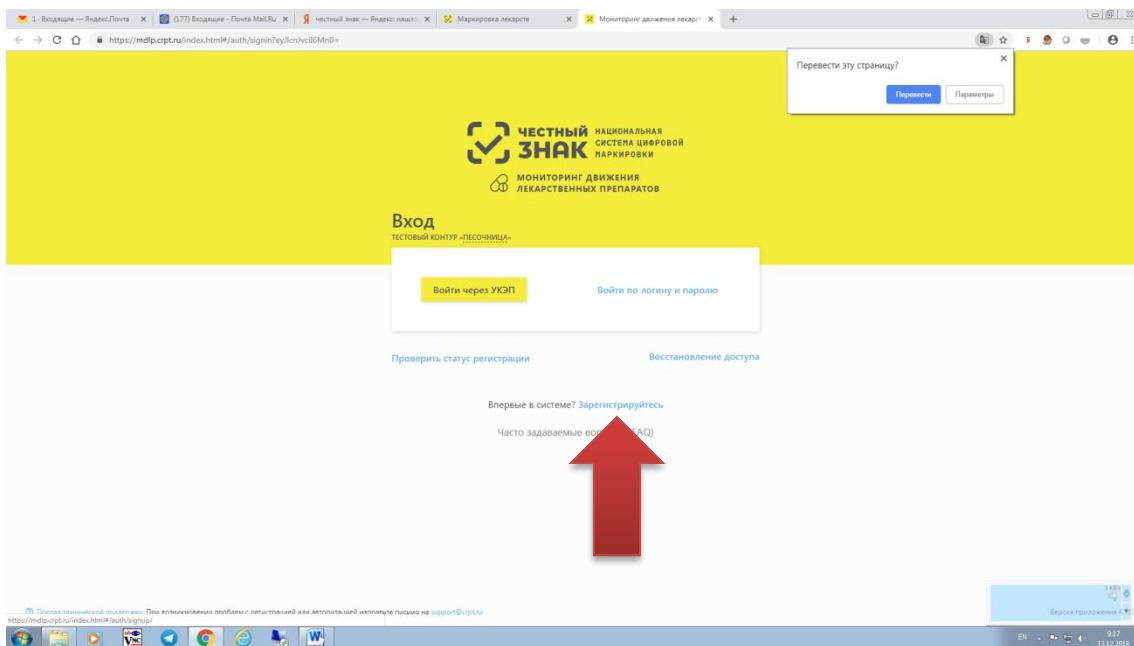
1. С 1 ноября система мониторинга движения лекарственных препаратов (МДЛП) вошла в Честный ЗНАК. Если Вы уже зарегистрировались раньше, необходимо зайти на информационный ресурс <https://честныйзнак.рф>, чтобы проверить доступ в ИС МДЛП. Доступ с использованием логина и пароля для резидентов РФ более не предусмотрен. Для доступа в личный кабинет необходимо воспользоваться функционалом "Войти через УКЭП".
2. Если Вы еще не зарегистрированы, установить на рабочем месте сертификат ключа ЭЦП, программы, обеспечивающие работу с электронной подписью и защиту информации.
3. Войти на информационном ресурсе <https://честныйзнак.рф> в Маркировка лекарств



4. Вход в систему



5. Зарегистрируйтесь



6. Пройти проверку настройки ЭЦП и программ, обеспечивающих защиту информации
7. Заполнить заявление
8. Получить на электронную почту подтверждение о регистрации
9. При первом входе в «Личный кабинет» необходимо использовать усиленную квалифицированную электронную подпись руководителя организации
В дальнейшем к работе с системой мониторинга движения лекарственных препаратов для медицинского применения можно подключать других сотрудников организации.
10. Если при регистрации возникли проблемы, напишите по адресу support@crpt.ru. После первого обращения Вам будет присвоен логин и пароль для входа в личный кабинет техподдержки